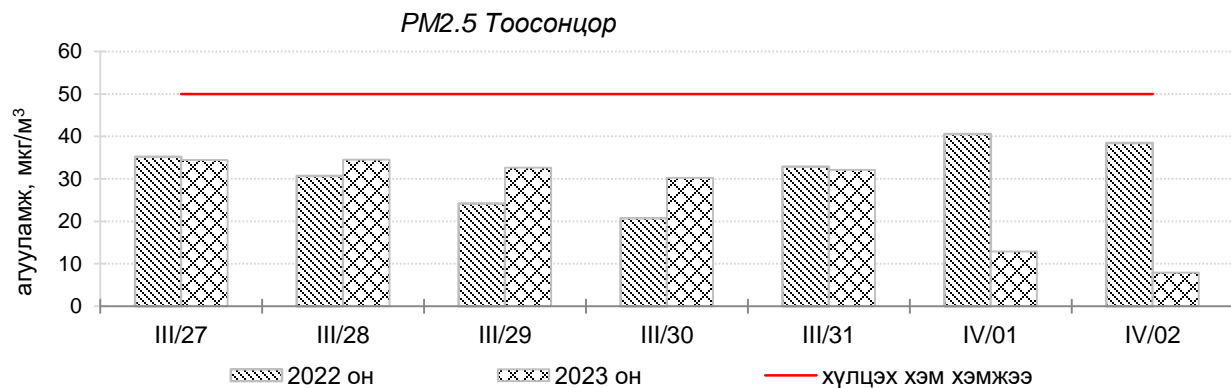
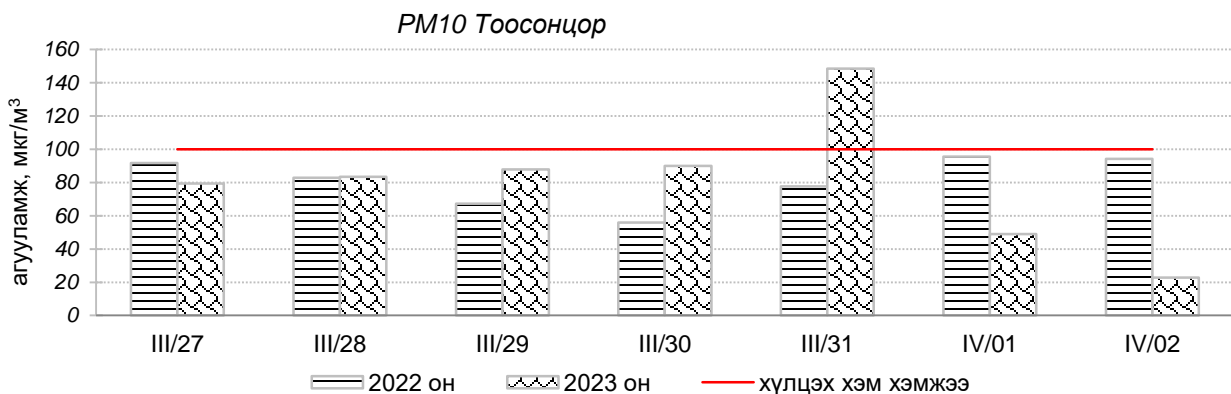
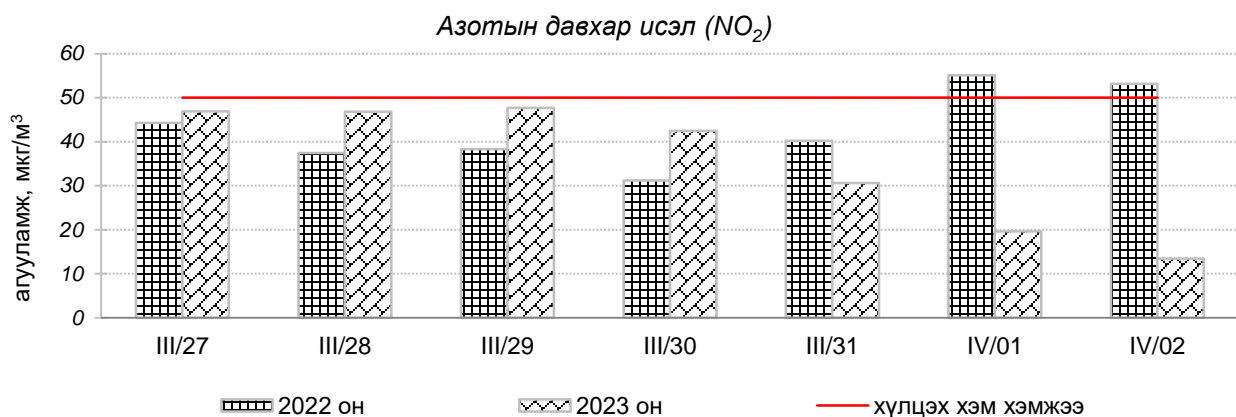
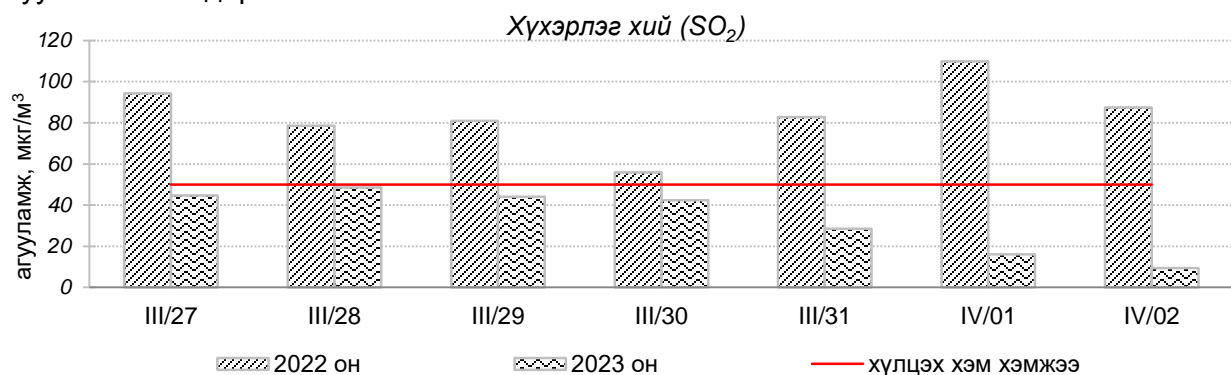


Улаанбаатар хотын агаарын чанарын өнгөрсөн 7 хоногийн мэдээ  
/2023 оны 03 дугаар сарын 27-оос 04 дүгээр сарын 02-ны өдөр/

Улаанбаатар хотын агаарт түгээмэл бохирдуулах бодис хүхэрлэг хий /SO<sub>2</sub>/, азотын давхар исэл /NO<sub>2</sub>/, тоосонцор /PM<sub>10</sub>, PM<sub>2.5</sub>/, нүүрстөрөгчийн дутуу исэл /CO/, озон /O<sub>3</sub>/-ы агууламжийг тодорхойллоо.



Улаанбаатар хотын өнгөрсөн 7 хоногийн агаарын чанар,  
2023 оны 03 дугаар сарын 27-оос 04 дүгээр сарын 02-ны өдөр  
/2022 оны мөн үетэй харьцуулснаар/

№	Бохирдуулах бодисын нэр	MNS 4585:2016	7 хоногийн дундаж агууламж, мкг/м <sup>3</sup>		24 цагийн дунджаар хамгийн их агууламж, мкг/м <sup>3</sup>		Стандартаас давсан тохиолдлын тоо, хувиар		Стандартаас давсан, хамгийн их агууламж илэрсэн харуул
		Хүлцэх хэм хэмжээ мкг/м <sup>3</sup>	2022 он	2023 он	2022 он	2023 он	2022 он	2023 он	
1	Хүхэрлэг хий (SO <sub>2</sub> )	50	84 мкг/м <sup>3</sup>	34 мкг/м <sup>3</sup>	263 мкг/м <sup>3</sup>	113 мкг/м <sup>3</sup>	48 %	15 %	1-р хороолол орчим АЧС-аас 2.2 дахин их
2	Азотын давхар исэл (NO <sub>2</sub> )	50	42 мкг/м <sup>3</sup>	37 мкг/м <sup>3</sup>	91 мкг/м <sup>3</sup>	94 мкг/м <sup>3</sup>	33 %	24 %	Баруун 4-н зам орчим АЧС-аас 1.8 дахин их
3	PM10 Тоосонцор	100	81 мкг/м <sup>3</sup>	81 мкг/м <sup>3</sup>	210 мкг/м <sup>3</sup>	213 мкг/м <sup>3</sup>	28 %	32 %	1-р хороолол орчим АЧС-аас 2.1 дахин их
4	PM2.5 Тоосонцор	50	32 мкг/м <sup>3</sup>	27 мкг/м <sup>3</sup>	78 мкг/м <sup>3</sup>	110 мкг/м <sup>3</sup>	25 %	9 %	5-н буудал орчим АЧС-аас 2.2 дахин их
5	Нүүрстөрөгчийн дутуу исэл (CO)	10000	1365 мкг/м <sup>3</sup>	1157 мкг/м <sup>3</sup>	7048 мкг/м <sup>3</sup>	6966 мкг/м <sup>3</sup>	0 %	0 %	АЧС-аас давсан тохиолдол байхгүй
6	Озон (O <sub>3</sub> )	100	37 мкг/м <sup>3</sup>	47 мкг/м <sup>3</sup>	79 мкг/м <sup>3</sup>	99 мкг/м <sup>3</sup>	0 %	0 %	АЧС-аас давсан тохиолдол байхгүй

Улаанбаатар хотын өнгөрсөн 7 хоногийн цаг агаар,  
2023 оны 03 дугаар сарын 27-оос 04 дүгээр сарын 02-ны өдөр  
/2022 оны мөн үетэй харьцуулснаар/

№	Цаг агаарын үзүүлэлт	2022 он	2023 он	Тайлбар
1	Дундаж температур, °C	-1.6°C	1.2°C	2.8°C-аар дулаан
2	Салхины дундаж хурд, м/с	2.4 м/с	3.1 м/с	0.7 м/с-ээр их салхитай
3	Хур тунадасны хэмжээ, мм	0.9 мм	4.4 мм	4.4 мм хур тунадастай

Улаанбаатар хотын агаарын чанарын индексийн мэдээ  
/2023 оны 03 дугаар сарын 27-оос 04 дүгээр сарын 02-ны өдөр/

	Гэр хороолол орчим										Орон сууцны хороолол	Автозам орчим		Үйлдвэрийн бүс			Алслагд мал бүс
	1-р хороолол	100-н айл	Толгойт	Нисэх	Зурагт	Баян хошуу	Хайлааст	5-н буудал	Шархад	Налайх	13-р хороолол	Баруун 4-н зам	Амгалан	Цахилгаан станц	Мишээл экспо	Зайсан	Ургах Наран хороолол
2023.03.27	SO <sub>2</sub> , NO <sub>2</sub> , PM <sub>10</sub> , PM <sub>2.5</sub>	PM <sub>10</sub>	SO <sub>2</sub> , NO <sub>2</sub>		SO <sub>2</sub>		SO <sub>2</sub>			NO <sub>2</sub>	NO <sub>2</sub> , PM <sub>10</sub>	NO <sub>2</sub>	PM <sub>10</sub>	NO <sub>2</sub> , PM <sub>10</sub>			
2023.03.28	SO <sub>2</sub> , NO <sub>2</sub> , PM <sub>10</sub> , PM <sub>2.5</sub>	PM <sub>10</sub>	SO <sub>2</sub> , NO <sub>2</sub>		SO <sub>2</sub>		SO <sub>2</sub> , PM <sub>10</sub>		NO <sub>2</sub>	NO <sub>2</sub>	NO <sub>2</sub> , PM <sub>10</sub>	NO <sub>2</sub>	PM <sub>10</sub>	NO <sub>2</sub> , PM <sub>10</sub>			
2023.03.29	SO <sub>2</sub> , NO <sub>2</sub> , PM <sub>10</sub> , PM <sub>2.5</sub>	PM <sub>10</sub>	SO <sub>2</sub>		SO <sub>2</sub>		PM <sub>10</sub>			PM <sub>10</sub>	NO <sub>2</sub>	PM <sub>10</sub>	PM <sub>10</sub>	NO <sub>2</sub> , PM <sub>10</sub>			
2023.03.30	SO <sub>2</sub> , NO <sub>2</sub> , PM <sub>10</sub>		SO <sub>2</sub>		SO <sub>2</sub>		SO <sub>2</sub> , PM <sub>10</sub>	PM <sub>10</sub> , PM <sub>2.5</sub>		PM <sub>10</sub>	NO <sub>2</sub> , PM <sub>10</sub>	NO <sub>2</sub>	PM <sub>10</sub>	NO <sub>2</sub> , PM <sub>10</sub>			
2023.03.31	PM <sub>10</sub>	PM <sub>10</sub>					PM <sub>10</sub>	PM <sub>10</sub>	PM <sub>10</sub>	PM <sub>10</sub>	PM <sub>10</sub>	NO <sub>2</sub>	PM <sub>10</sub>		PM <sub>10</sub>	PM <sub>10</sub>	PM <sub>10</sub>
2023.04.01												NO <sub>2</sub> , PM <sub>10</sub>					
2023.04.02																	

Агаарын чанарын индекс	Агаарын чанарын ангилал	Эрүүл мэндэд үзүүлэх нөлөөлөл
<b>0 - 50</b>	Цэвэр	Хүний эрүүл мэндэд сөрөг нөлөөгүй.
<b>51-100</b>	Хэвийн	Агаарын чанарын стандартын шаардлага хангана. Гэхдээ зарим хэт мэдрэг хүмүүст амьсгалын замын өвчний шинж тэмдэг илрэх магадлалтай.
<b>101 – 200</b>	Бага бохирдолтой	Хэт мэдрэг хүмүүсийн эрүүл мэндэд сөрөг нөлөөлөл илэрнэ. Зүрх судас, амьсгалын замын архаг өвчтэй, ялангуяа гуурсан хоолойн багтраа өвчтэй хүмүүс нөлөөлөлд илүү өртөнө.
<b>201 – 300</b>	Бохирдолтой	Хүний эрүүл мэндэд сөрөг нөлөөлөл илэрч эхэлнэ. Хэт мэдрэг хүмүүсийн эрүүл мэндэд сөрөг нөлөөлөл хүндээр илэрнэ.
<b>301- 400</b>	Их бохирдолтой	Удаан хугацаагаар гадаа байхад хүний эрүүл мэндэд мэдэгдэхүйц сөрөг нөлөөлөл үзүүлж болно.
<b>401-500</b>	Маш их бохирдолтой	Хүний эрүүл мэндэд сөрөг нөлөөтэй.

Улаанбаатар хотын агаарын чанар 2023 оны 03 дугаар сарын 27-оос 04 дүгээр сарын 02-ны өдрүүдэд Мишээл экспо, Зайсан, Ургах наран хороолол, Шархад, 5-н буудал, Нисэх орчим цэвэр болон хэвийн, 1-р хороолол, 100-н айл, Толгойт, Зурагт, Хайлааст, 13-р хороолол, Баруун 4-н зам, Налайх, Амгалан, Цахилгаан станц орчим ихэнхдээ “Бага бохирдолтой” түвшинд байсан байна.

**ЦАГ УУР, ОРЧНЫ ШИНЖИЛГЭЭНИЙ ГАЗАР  
ОРЧНЫ ШИНЖИЛГЭЭНИЙ ХЭЛТЭС**